

AMERI- CANA^{MC} & CANADIANA



idéal revêtement
Compagnie Limitée, Manufacturiers

LA FORCE DE L'ACIER




ÉDITION
CANADIENNE

PROFILÉ AMÉRI-CANA^{MC} (TOITURES ET LAMBRIS)


RÉSISTANCE ET POLYVALENCE

Le profilé Améri-Cana pour toitures et lambris d'Idéal Revêtement est spécialement conçu pour accommoder des charges supérieures avec sa base d'acier de rigidité maximale de 80 000 lb/po² et ses cinq côtes de 3/4 po de hauteur espacées à tous les neuf pouces. Cette capacité supérieure représente aussi des économies de fourrures de bois ou de métal pour l'utilisateur. Voir les tableaux de charges ci-contre.

« LA COCHE EST PLUS RAIDE! »



Les côtes de notre profilé Améri-Cana sont renforcées pour mieux recevoir les vis. Son apparence symétrique et l'angle plus prononcé de ses côtes font du profilé Améri-Cana le revêtement de toiture ou de lambris par excellence pour les bâtiments agricoles, commerciaux et industriels de même que pour les bâtiments résidentiels.




UNE ÉTANCHÉITÉ À TOUTE ÉPREUVE

Le profilé Améri-Cana d'Idéal Revêtement offre la meilleure protection contre les intempéries grâce à sa rainure anti-siphon qui empêche les infiltrations d'eau attribuables à l'action capillaire. Cette caractéristique rend le profilé Améri-Cana « idéal » comme revêtement de toiture pour recouvrir de longues pentes de toit à l'inclinaison aussi faible que 3/12.

DISTRIBUTION UNIFORME DE LA CHARGE (LB/PI²) POUR TRIPLE PORTÉE

(Valeurs testées par ASTM E72-05)

	18"	24"	30"	36"	42"	48"
Calibre 29 (.016")	304	171	95	67	49	38
Calibre 26 (.021")	423	237	135	87	63	48



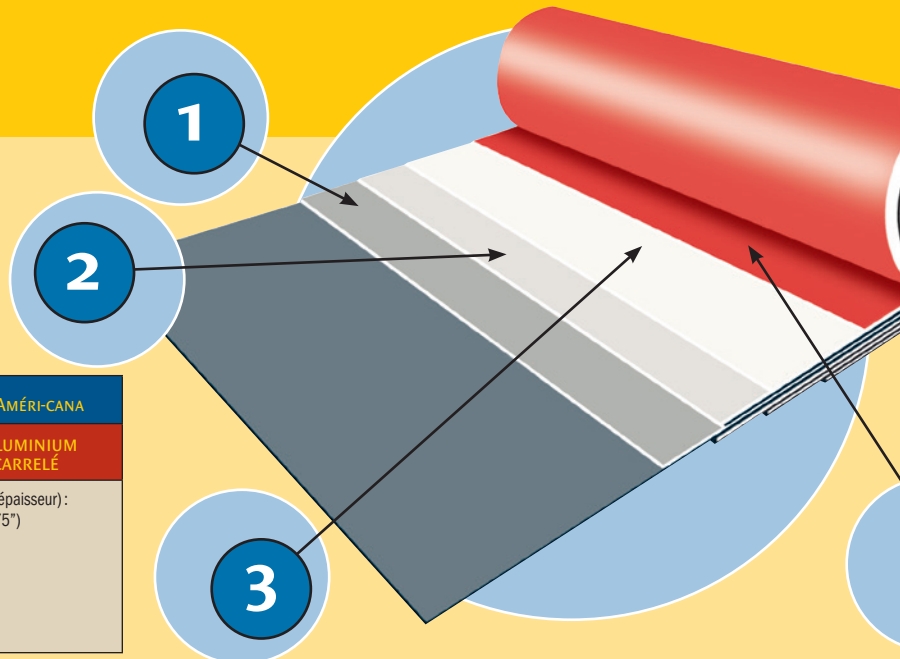
4 COUCHES DE PROTECTION POUR UN USAGE PROLONGÉ

- 1 ALLIAGE ALUMINIUM-ZINC (GALVALUME AZM150)
- 2 TRAITEMENT OXYDATION MÉTALLIQUE
- 3 APPRÊT À HAUT RENDEMENT
- 4 SÉRIE PERSPECTRA PLUS^{MC} / WEATHER XL^{MC}

GARANTIE LIMITÉE DE 40 ANS

UN FINI DE VOTRE CHOIX *DISPONIBLE SEULEMENT AVEC AMÉRI-CANA

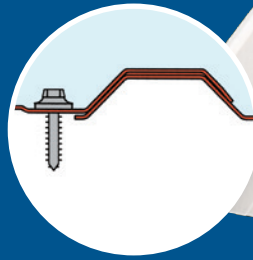
ACIER GALVANISÉ (FINI NATUREL)	ACIER GALVALUME PLUS (FINI NATUREL)	ACIER GALVALUME PRÉ-PEINT	*ALUMINIUM CARRELÉ
ASTM-A653 SS Grade 80, Z275 (G-90); Calibres (épaisseur): 29 (.016") et 26 (.021")	ASTM-A792 SS Grade 80, AZM165; Calibre (épaisseur): 29 (.016")	Série Perspectra PLUS ^{MC} / Weather XL ^{MC} : voir sélection de couleurs; ASTM-A792 SS Grade 80, AZM150; Calibres (épaisseur): 29 (.016") et 26 (.021")	Calibre (épaisseur): 25 (.0175")



PANNEAU DE LAMBRIS CANADIANA

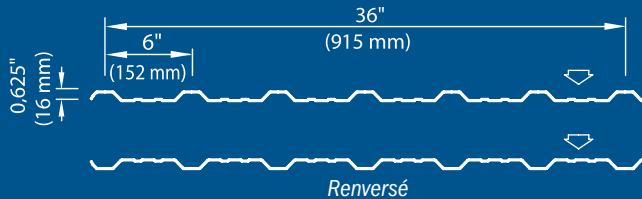
UN REVÊTEMENT MURAL PLUS FORT

Le profilé d'acier Canadiana est appelé à devenir le panneau d'acier à lambris léger le plus polyvalent de l'industrie avec sa base d'acier de rigidité maximale 80 000 lb/po² et ses sept côtes de 5/8 po de hauteur espacées à tous les six pouces.



«... COUVRE PLUS LARGE QUE LES AUTRES »

Fabriqué économiquement à partir d'un rouleau d'acier de 41 po de largeur en un produit fini de 36 po, une fois les côtes formées, ce profilé couvre une surface plus grande que tout autre lambris métallique concurrent. Faites confiance au profilé d'acier Canadiana, à son apparence esthétique et à ses qualités structurales comme solution pour le revêtement intérieur et extérieur de vos bâtiments agricoles, commerciaux et industriels.



DISTRIBUTION UNIFORME DE LA CHARGE (LB/PI²) POUR TRIPLE PORTÉE

(Valeurs théoriques)

	18"	24"	30"	36"	42"	48"
Calibre 29 (.016")	213	120	77	53	36	24
Calibre 26 (.021")	321	180	115	80	51	34

Occupation normale

	18"	24"	30"	36"	42"	48"
Calibre 29 (.016")	266	150	97	66	45	30
Calibre 26 (.021")	401	225	144	100	64	43

Bâtiment agricole à faible occupation humaine



ÉPARGNEZ TEMPS ET ARGENT

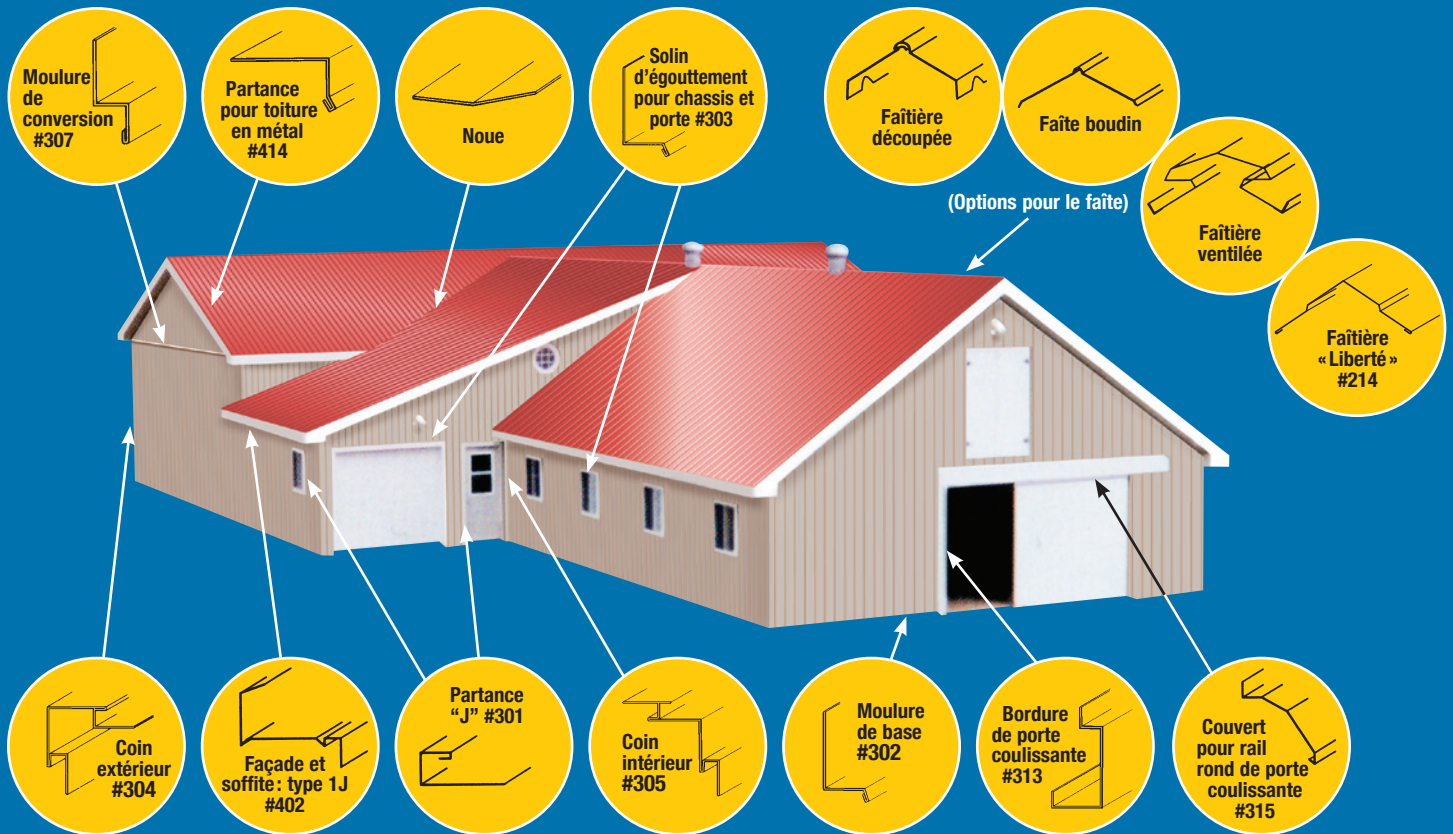
Les profilés Améri-Cana et Canadiana vous épargnent du temps et de l'argent! Du temps, parce que vous installez des feuilles métalliques de 36 po plus larges et pré-coupées au pouce près, en longueurs pouvant atteindre 40 pi, pour vous faciliter la tâche. Vous épargnez de l'argent parce que les profilés Améri-Cana et Canadiana sont fabriqués à partir d'un rouleau d'acier de 41 po de largeur, ce qui entraîne moins de gaspillage de métal que tout autre profilé à côtes prononcées.

24 COULEURS ATTRAYANTES POUR REHAUSSER L'APPARENCE DE VOS BÂTIMENTS

Les couleurs reproduites peuvent différer de la teinte exacte. Veuillez consulter la carte des couleurs.

 Brun foncé ID 8229	 Vert forêt ID 8307	 Bleu ardoise ID 8260	 Gris régent ID 8730	 Lin antique ID 8696	 Galet kaki ID 8129
 Bleu héron ID 8330	 Rouge tuile ID 8259	 Fusain ID 8306	 Bleu royal ID 8790	 Rouge vif ID 8386	 Gris graphite ID 60035
 Beige ID 8315	 Blanc ID 8317	 Bourgogne ID 8011	 Café ID 8326	 Vert moyen ID 8329	 Noir de jais ID 60039
 Rouge ID 8250	 Gris pierre ID 8305	 Blanc os ID 8273	 Blanc polaire ID 8783	 Noir ID 8262	 Brun sépia ID 60041

SOLINS, MOULURES, ACCESSOIRES ET ATTACHES



Garde Idéal	Faîte boudin, en longueurs de 10 pi	Noue 18", 24", 36"	Fermeture en caoutchouc Corniche Pignon	Faîtière ventilée, en longueurs de 10 pi	Faîtière découpée, en longueurs de 6 pi	Rouleau, en longueurs de 50 pi	Déflecteur de neige SNOW DIAMOND
Fixation découpée	Fixation en "Z"	Moulure en "U"	Fixation Oméga	Peinture de retouche	Vis avec rondelle de néoprène	Vis auto-perceuse avec tête de nylon #14 de 7/16"	Vis auto-perceuse avec rondelle de néoprène #12 - #14

Pour ajouter la touche finale, Idéal Revêtement fabrique tous les accessoires et moulures nécessaires dans toutes les couleurs et matériaux.

UL 580 (Class 90), Résistance au soulèvement contre le vent (vérifiez notre site web pour les détails d'installation).



idéal revêtement
Compagnie Limitée, Manufacturiers

Bureau régional de Québec
5240, boul. Wilfrid-Hamel
Québec (Québec) G2E 2G9
Tél. : 418.874.0010
Sans frais : 1.888.313.0010
Télé. : 418.874.0011

Siège Social
1418, rue Michael
Ottawa (Ontario) K1B 3R2
www.idealrevetement.com
Tél. : 613.746.3206
Sans frais: 1.800.267.0860
Télé. : 613.746.0445
info@idealroofing.ca



Institut canadien de la tôle d'acier pour le bâtiment
Une division de l'Institut canadien de la construction en acier



SHERWIN-WILLIAMS
Coil Coatings

Imprimé au Canada
08-2022